



Matrícula
ONLINE

NUEVO PROCESO 

100% ONLINE



MATRÍCULA ALUMNO ANTIGUO SEGUNDO SEMESTRE 2018
4 DE JULIO AL 24 DE AGOSTO DE 2018

**GUÍA
MATRÍCULA
ONLINE
2018**

GUÍA MATRÍCULA ONLINE 2018

¿CUÁNDO?

Fechas del periodo de Matrícula 2018



ALUMNOS DIURNOS Y
VESPERTINO

ALUMNOS EXECUTIVE GENERAL
Y EXECUTIVE FINE

Desde el 4 de julio al 24 de agosto de 2018

CONDICIONES DE LA MATRÍCULA ONLINE:

Este año las matrículas de los alumnos antiguos UDLA, se realizarán 100% online, con firma electrónica simple.

La Matrícula Online o MOL es el nuevo proceso de matrícula de UDLA. Este proceso se inicia al ingresar los antecedentes del estudiante y sostenedor económico en la **Plataforma de Matrícula Online** de la universidad (<https://matricula-online.udla.cl>) y finaliza con la firma electrónica del contrato de prestación de servicios educacionales y otros documentos anexos.

Sólo una vez concluido el proceso, obtendrás la condición de alumno regular y podrás realizar tu carga académica.

Los documentos que respalden el proceso de matrícula (becas y otros) deberán ser adjuntados en formato PDF en el sistema de digitalización de documentos, en el caso que corresponda, en la plataforma de MOL, antes de firmar contrato y anexos.

¿QUÉ ES FIRMA ELECTRÓNICA?

Es una figura legal que permite perfeccionar el contrato de prestación de servicios educacionales y anexos en línea, de manera sencilla, segura y con el mismo valor jurídico que una firma presencial.

Para realizar la firma electrónica, el sistema solicitará al ingresar a la plataforma de Matrícula Online de UDLA una clave creada por el usuario, denominada CLAVE DEC (Documento Electrónico Certificado). Esta clave se crea al momento de pinchar el ícono de "Firma de documentos" en MOL. La plataforma te pedirá crear tu firma electrónica, introduciendo algunos datos, entre ellos los de tu cédula de identidad (la que deberá estar vigente y sin bloqueos). La firma electrónica creada tendrá que ser ingresada inmediatamente para finalizar el proceso, lo mismo el sostenedor económico y/o aval. Como respaldo a esta operación, se enviará un correo electrónico con el asunto "DEC - Creación Clave de acceso".

Al finalizar la Matrícula Online, recibirás un correo electrónico, al descargar los documentos de matrícula, en la última página, estará su comprobante de firma electrónica de alumno, sostenedor y/o aval y la del representante legal de UDLA.

IMPORTANTE: para firmar electrónicamente, el alumno y su sostenedor económico y/o aval, deben tener su cédula de identidad vigente y sin bloqueos.

GUÍA MATRÍCULA ONLINE 2018

PARA MATRICULARTE DEBES CUMPLIR CON LO SIGUIENTE:

1. Realizar tu proceso MOL entre el **4 de julio hasta el 24 de agosto de 2018**.
2. Contar con clave de acceso al portal MiUDLA, con la cual podrás hacer tu Matrícula Online-MOL. Si no la tienes o está bloqueada, deberás recuperar contraseña antes de iniciar tu proceso de matrícula en el siguiente link <https://miudla.udla.cl/users/password/new>. Si tu problema persiste, comunícate con la Plataforma de Contacto con el Estudiante (PCE) al 800240100 o desde móviles al 222531999 o vía chat desde MiUDLA.
3. Si te estás reintegrando y no cuentas con contraseña, puedes obtenerla en el siguiente link <https://matricula-online.udla.cl/Admin/Cuenta/Crear>
4. Ser alumno regular. Si estás en estado de irregularidad académica, normaliza tu situación en el centro de Servicio al Estudiante antes de comenzar con tu matrícula.
5. Si no estás al día en tus pagos, deberás regularizar previamente tu situación a través de los canales de recaudación disponibles (<http://www.udla.cl/centros-de-pago>).
6. Para optar o renovar becas internas UDLA, descuentos y beneficios que UDLA ofrece, debes estar al día en tus pagos y realizar tu matrícula antes del **24 de agosto de 2018**.
7. **La carga académica comienza el 1 de agosto y debes estar matriculado para poder realizarla.**
8. El inicio de clases segundo semestre es el de **6 de agosto de 2018**

Alumnos Renovantes CAE

Podrás realizar tu matrícula con este financiamiento CAE hasta el 17 de agosto del presente año. Para obtener el beneficio para el segundo semestre 2018 es obligatorio realizar la solicitud de monto, ingresando a la página web www.ingresa.cl hasta el 15 de julio o en segunda instancia entre el 3 y el 23 de agosto, fecha límite y final. En MOL deberás indicar el monto CAE que necesitas para el segundo semestre 2018, el cual podrá ser \$0 o un monto entre \$200.000 y el 100% del arancel de referencia.

¡ATENCIÓN! Todo aquel estudiante que no solicite monto CAE 2018 en el sitio web www.ingresa.cl, no podrá documentar su arancel 2018 segundo semestre utilizando el CAE al momento de su matrícula en UDLA y deberá documentar con otro medio de pago.

Por último, informamos a los estudiantes beneficiarios que podrán renovar su Crédito con Aval del Estado (CAE) solo si cumplen con un 70% de rendimiento académico (considerando los 2 últimos semestres efectivamente cursados).







Para mayor información sobre este crédito, consultar www.ingresa.cl.



GUÍA MATRÍCULA ONLINE 2018

¿CÓMO PAGO MI MATRÍCULA Y ARANCEL?

El valor de la matrícula segundo semestre 2018 será de \$80.000, la cual podrá ser pagada hasta en 7 cuotas mensuales junto a tu arancel a partir del 5 de agosto de 2018. El valor de los aranceles para los alumnos antiguos UDLA en 2018 será el mismo valor que el año anterior, reajustados por el 3,5%.

PAGO CON DOCUMENTOS		PAGO WEBPAY	
 <p>VALE VISTA A nombre de Universidad de Las Américas</p>	 <p>CHEQUE AL DÍA Y HASTA 7 CHEQUES Extendidos nominativos, cruzados a nombre de Universidad de Las Américas. Hasta 7 cheques sin interés. Fecha de pago 5 de cada mes.</p>	 <p>TARJETA DE DÉBITO</p>	 <p>TARJETA DE CRÉDITO Sin cuotas o hasta 7 cuotas con interés. *Revise condiciones con su banco.</p>
<p>Documentos deben ser entregados en el CSE de tu campus</p>			
EFECTIVO		CUOTAS MENSUALES	
 <p>EFECTIVO</p>	<p>Si tu pago es en efectivo, imprime el cupón a través del portal de pagos UDLA y dirígete a pagar en una Caja Vecina o Serviestado. Finalizado este paso, quedarás matriculado.</p>	 <p>PAGARÉ</p>	<p>Hasta 7 cuotas sin interés. Fecha de pago 5 de cada mes.</p>

El pago de las mensualidades y matrícula puede ser realizado a través de centros de pagos:

www.udla.cl/centros-de-pago

Centros de Pago

Son lugares que UDLA dispone para facilitar los pagos de los alumnos fuera de las cajas de la universidad, vía web o presencial, en dos modalidades.



En línea

Los pagos son reconocidos inmediatamente en el estado de cuenta UDLA del alumno.



Fuera de línea

Los pagos realizados por este canal tienen un desfase de 24 a 48 horas hábiles para ser reconocidos en el estado de cuenta UDLA del alumno, dependiendo si lo realizó antes o después de las 14:00 hrs.

Pagos vía web >>>	En línea	Fuera de línea
	 	
Pagos vía presencial >>>	En línea	Fuera de línea
	 	

* Convenio no incluye cajas en sucursales Banco Estado.

GUÍA MATRÍCULA ONLINE 2018

3 PASOS DE LA MATRÍCULA ONLINE CON FIRMA ELECTRÓNICA

Ingresa a la plataforma de Matrícula Online (MOL) desde MiUDLA o el portal www.udla.cl, utilizando tu RUT y tu clave.

1. Revisa tus antecedentes personales

- Confirma tus antecedentes personales, actualiza tus datos de contacto y los de tu sostenedor económico.

2. Define tu forma de pago

- Selecciona tu forma de pago: cheque, cuotas mensuales (pagaré), Webpay o contado, haz clic en "Simular" y se desplegará el resumen de tu forma de pago.
- Lee y acepta los términos y condiciones de tu matrícula.

Nota: Si corresponde, deberás subir la documentación requerida al sistema. Haz clic en "Simular" para que se habilite el botón de adjuntar documentos (esto será solicitado si cambias de sostenedor económico, cambias tu forma de pago a cuotas mensuales o utilizas cheques de terceros). Los documentos requeridos deberán ser confirmados, esto puede tardar hasta 24 horas. Recibirás un correo electrónico confirmando que puedes continuar con tu proceso MOL.

3. Firma tus documentos

- Descarga y lee los documentos. Si todos los datos son correctos, entonces fírmalos electrónicamente.
- Al finalizar tu proceso MOL, recibirás un correo electrónico donde se adjuntarán todos tus comprobantes. Al descargar los documentos de matrícula, en la última página, estará tu comprobante de firma electrónica de alumno, sostenedor y/o aval y la del representante de UDLA. Completando este último paso quedarás matriculado y habilitado para realizar tu carga académica segundo semestre 2018.

Nota: La firma electrónica permite firmar contrato de prestación de servicios educacionales y anexos en línea, de manera sencilla y segura con el mismo valor jurídico que una firma presencial. Recuerda que para crear tu firma electrónica (usuario y clave) deberás ingresar datos de tu cédula de identidad, la cual debe estar vigente y sin bloqueos, lo mismo para tu sostenedor económico y/o aval si corresponde.

Consideraciones:

Si tu forma de pago de matrícula y arancel es con cheque al día, hasta 7 cheques o vale vista, tu proceso debe ser terminado en el Centro de Servicios al Estudiante (CSE) de tu campus, de lunes a viernes entre 9:00 y 20:00 horas.

Más información de matrícula online, becas y descuentos en nuestro sitio web <http://www.udla.cl/dae-becas-udla>

**Dirección General de Asuntos Estudiantiles - DGAE
Universidad de Las Américas**

