

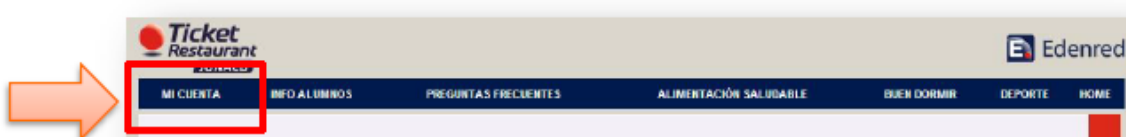
Paso a Paso para Registro, Activación y generación de clave tarjeta Beca Alimentación Educación Superior (BAES) EDENRED

Registro

- 1) Registro www.ticketjunaeb.cl, permite validar que el usuario que se está registrando, posea el beneficio BAES.

Paso 1: Ingresa a www.ticketjunaeb.cl

Paso 2: Haz click en “mi cuenta”



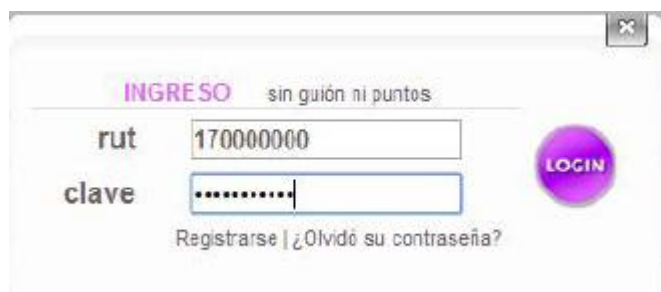
Paso 3: Se desplegará una venta, haz click en “Registrarse”

Paso 4: Ingresa los datos solicitados en el formulario, recuerda ingresar correctamente tu correo electrónico:

Paso 5: Una vez registrado, llegara un mail a tu correo electrónico registrado, este mail contiene un enlace el cual valida el acceso a la cuenta Ticket Junaeb, haz click en el enlace:



Paso 6: Después de hacer click en el enlace, tu cuenta quedará automáticamente activada, ahora ingresa debes ingresar y entrar con tu clave que create al momento de registrarte:

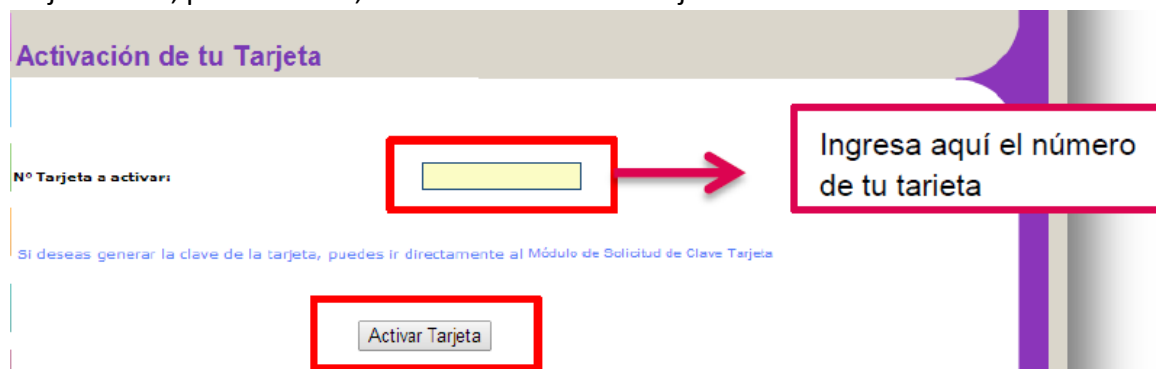


Activación y generación de clave

Paso 1: Una vez dentro de tu cuenta, puedes acceder a activar tu tarjeta, ahora ingresa al módulo “Mi tarjeta” opción “activación Tarjeta”:



Paso 2: Ahora debes ingresar los 16 dígitos que aparecen en la parte delantera de tu tarjeta BAES, para finalizar, haz click en “activar tarjeta”:



La tarjeta ha quedado activa en sistema Ticket Junaeb

Paso 3: Para asignar la clave de compra de tu tarjeta (utilizar en puntos de centro de comidas, supermercados etc.) debes ingresar nuevamente al menú “Mi Tarjeta” opción “solicitud de Clave Tarjeta”:



Paso 4: Ingresa una clave de 4 dígitos, con ella podrás generar compras con tu BAES. Debes repetir la contraseña y hacer click en “Solicitar”. Puedes modificar la contraseña como máximo una vez al día:

A screenshot of a form titled 'Solicitud de clave tarjeta'. Below the title is the subtitle 'Solicita tu clave para usar tu tarjeta'. The form contains two input fields: 'Tu clave de 4 dígitos:' and 'Repite tu clave:'. Both input fields are highlighted with a red box. To the right of the input fields is a button labeled 'Solicitar'. An orange arrow points from the right towards the 'Solicitar' button. At the bottom left of the form, there is a warning icon and the text 'No se puede pedir más de una vez al día'.