

**A partir de ahora usted es un usuario de BEIC,  
la Biblioteca Electrónica de Información Científica**

BEIC es la más importante vía de acceso a la información científica de origen internacional. Es un programa iniciado en enero de 2008 que ofrece acceso a las revistas editadas por las siguientes editoriales: American Chemical Society, Annual Reviews, Elsevier, Springer-Nature, Wiley, Oxford University Press y la Revista Science editada por la American Association for the Advancement of Science (AAAS).

Es administrado por la Corporación Cincel desde su puesta en marcha en 2008.

Hasta 2011 fue cofinanciado por la ex Conicyt, actual Agencia Nacional de Investigación y Desarrollo, ANID, y las 25 universidades socias de la Corporación Cincel.

Desde 2012 en adelante, el Estado de Chile financia esta infraestructura de acceso a través de la ANID y su operación sigue en manos de Cincel.

A agosto de 2022, participan en BEIC los usuarios de 99 instituciones (47 universidades, dos institutos profesionales, 34 servicios públicos y 16 centros de investigación). La nómina completa se puede revisar en <https://www.beic.cl/instituciones/>

### ¿Cómo empezar a usar la cuenta?

La cuenta personal permite acceder a todas las colecciones. Al ingresar en <https://acceso.beic.cl/> se visualizará una pantalla así:



**COFRE**  
Comunidad Federada REUNA

**Servicio de Descubrimiento de COFRE**

El servicio al cual ud. intenta ingresar requiere que se autentique en el proveedor de identidad de su organización.

**Seleccione su proveedor de identidad de la lista:**

BEIC ANID

¿Necesita ayuda? Envíe un correo al administrador con su problema.

REUNA - Red Universitaria Nacional  
José Domingo Cañas 2819, Ñuñoa - RM  
Tel: +562 2337 0300  
<http://www.reuna.cl>

Debe seleccionar **BEIC ANID**

A continuación, el navegador le redirigirá al sitio de autenticación de la BEIC. Aquí debe ingresar los datos correspondientes a su cuenta (nombre de usuario / clave) y hacer clic en “Iniciar Sesión”.



Aquí también es posible descargar el presente manual con las instrucciones para autenticarse directamente en las plataformas de acceso de Annual Reviews, Elsevier, Nature, Springer, Oxford Journals y Wiley Online Library.

Al iniciar sesión, el navegador se redirigirá a esta página:



Seleccionar **ACS Publications** para ingresar al sitio web de la American Chemical Society a través del servicio proxy de la ANID.

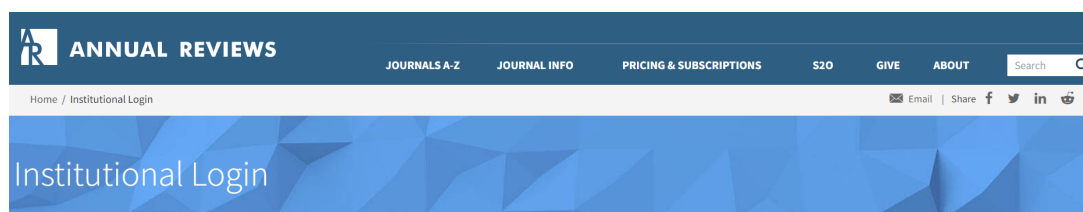
Para las otras colecciones, **hay que autenticarse con su cuenta en la plataforma de cada Editor** siguiendo las instrucciones que se incluyen en este manual.

Le recordamos que en el Programa BEIC también está abierto el acceso **por la red IP de su institución** a las colecciones de Elsevier, Springer y Wiley. Si experimenta dificultades o requiere soporte y orientación, puede enviar un correo electrónico a [beic@anid.cl](mailto:beic@anid.cl).

## ANNUAL REVIEWS

Ingrese al enlace: <http://www.annualreviews.org/action/ssostart>.

En la opción **Select your institution**, escriba BEIC - ANID y seleccione esta opción de las sugerencias.



### SELECT YOUR INSTITUTION

  
**BEIC - ANID**

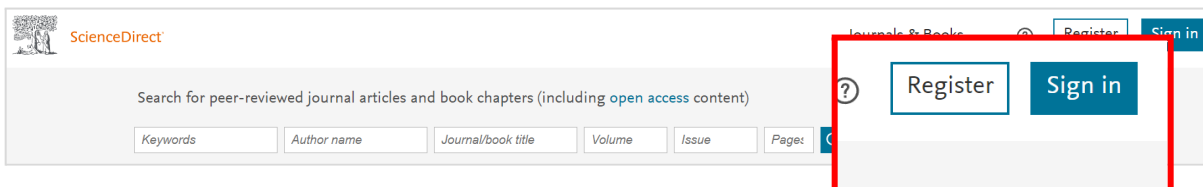
El navegador lo direccionará automáticamente al sitio de autenticación de BEIC, donde deberá ingresar su nombre de usuario y clave. Finalmente, haga clic en **Iniciar Sesión**.

The image shows the BEIC authentication page. It features the BEIC logo and the text 'Biblioteca Electrónica de Información Científica'. The page is titled 'Proveedor de Identidad - BEIC' and asks the user to 'Ingresar los datos para su validación'. There are input fields for 'Usuario:' and 'Clave:', a red 'Iniciar sesión' button, and a link for '¿Olvidó su contraseña?'. On the right side, there is a message: 'Ud. está solicitando validación para acceder a Unspecified Service Provider'. Below this, it lists other platforms accessible through Shibboleth: Annual Reviews, Elsevier, Nature, Springer, Oxford Journals, and Wiley Online Library. At the bottom, it provides contact information for support: 'Revisar los títulos suscritos de cada una de estas editoriales y sus ventanas retrospectivas en www.beic.cl' and 'Soporte: beic@conicyt.cl'. A small footer note says 'Implementado en colaboración con SEUNA'.

A continuación, será redirigido automáticamente al sitio oficial de **Annual Reviews**.

ELSEVIER

Ir al sitio <https://www.sciencedirect.com/> y en la parte superior derecha, hacer clic en *Sign in*.



Luego, hacer clic en *Inicie sesión a través de su institución*.

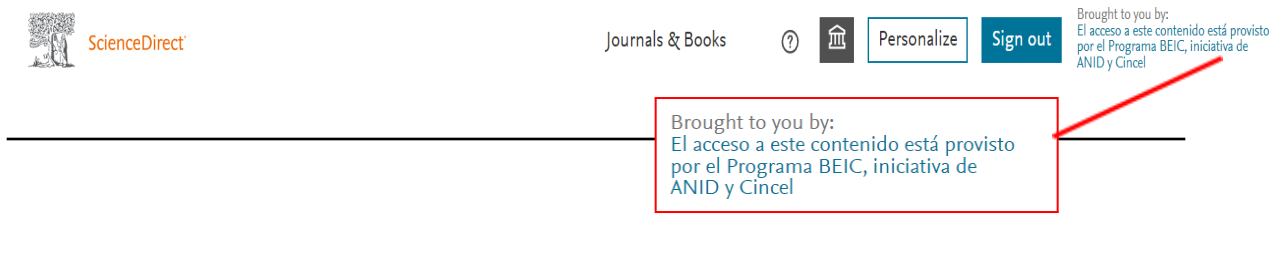


En el menú *Acceda a través de su institución* seleccione *BEIC ANID*.



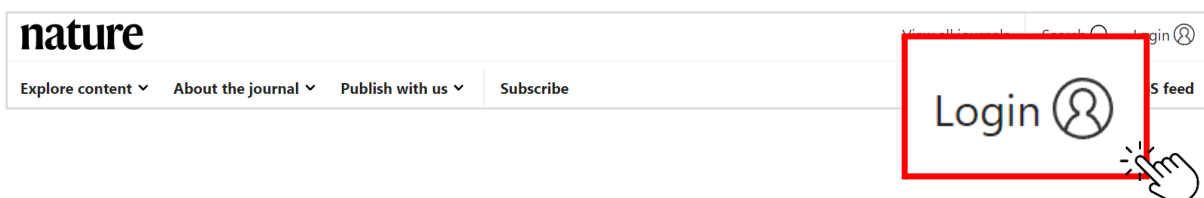
Será redirigido al sitio del proveedor de identidad, donde deberá ingresar sus datos de usuario / clave.

Si la validación es correcta, usted verá este mensaje en la parte superior del sitio "El acceso a este contenido está provisto por el Programa BEIC, iniciativa de ANID y Cincel" y podrá navegar dentro del sitio web.

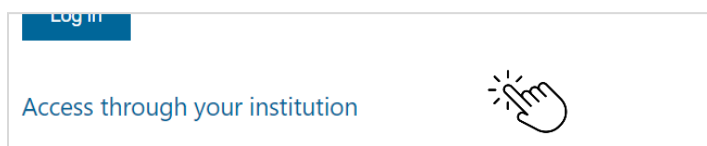


## NATURE

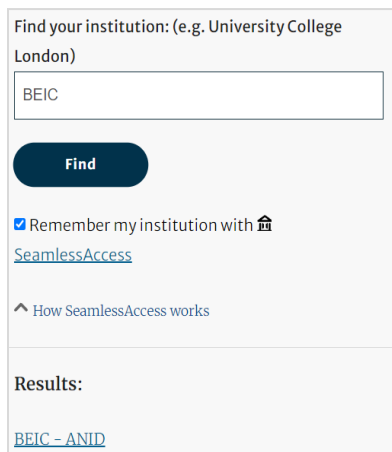
Ir al sitio <http://www.nature.com> y en la parte superior derecha hacer clic en *Login*.



En el cuadro central, bajo el botón *LOGIN* hacer clic en el link *Access through your institution*.



En la barra de búsqueda ingresar "BEIC" y luego seleccionar de los resultados "BEIC - ANID".

A screenshot of the "Find your institution" search form. The input field contains "BEIC". Below the input field is a "Find" button. Underneath the button, there is a checked checkbox for "Remember my institution with SeamlessAccess" and a link to "SeamlessAccess". Below that is a link for "How SeamlessAccess works". At the bottom, under the heading "Results:", the link "BEIC - ANID" is listed.

Será redirigido al sitio del proveedor de identidad, donde deberá ingresar sus datos de usuario / clave.

A continuación, será redirigido automáticamente al sitio oficial de Nature.

Si la validación es correcta, usted verá el siguiente mensaje al acceder a un artículo: *"You have full access to this article via Programa BEIC"*.

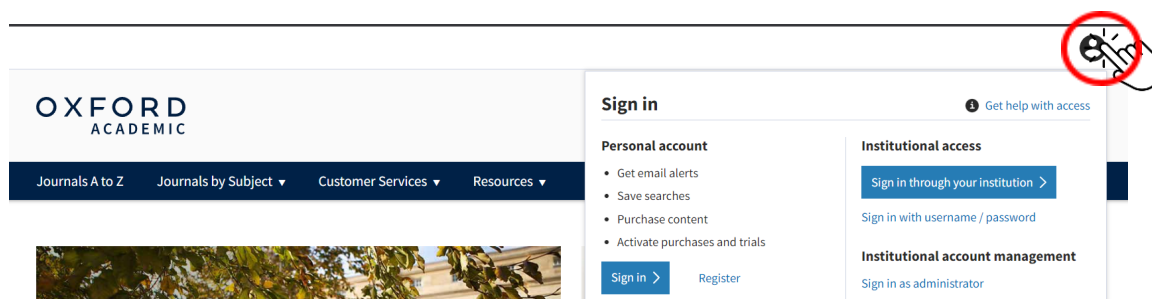
You have full access to this article via **Programa  
BEIC – CONICYT**

Download PDF



## OXFORD UNIVERSITY PRESS

Ingresa al enlace: <https://academic.oup.com/journals>. En la parte superior derecha hacer clic en el enlace Sign In que se despliega al presionar el ícono circular de identificación. Seleccionar la opción Sign in through your institution.



**OXFORD ACADEMIC**

Journals A to Z Journals by Subject Customer Services Resources

**Sign in** [Get help with access](#)

**Personal account**

- Get email alerts
- Save searches
- Purchase content
- Activate purchases and trials

[Sign in](#) [Register](#)

**Institutional access**

[Sign in through your institution](#)

[Sign in with username / password](#)

**Institutional account management**

[Sign in as administrator](#)

De la nómina de instituciones seleccionar **BEIC - ANID**.

### Find Your Organization

Start typing your organization name...

BEIC - ANID

Beijing Institute of Technology

Beijing Normal University

Beijing University of Technology

Belfast Metropolitan College



El navegador se redireccionará automáticamente al sitio de autenticación de BEIC. Ingresar nombre de usuario y clave y hacer clic en “Iniciar Sesión”.

A continuación, será redirigido automáticamente al sitio oficial de **Oxford Journals**. Si la validación es correcta, se visualizará el siguiente mensaje en la parte superior derecha: “**Conicyt/Secretaría Ejecutiva de Cincel**”.

**Signed in as**

**Institutional account**

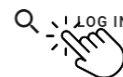
Conicyt / Secretaría Ejecutiva de Cincel

---

## SCIENCE MAGAZINE

Ingresar al enlace <http://www.science.org/>. En la parte superior derecha hacer clic en el enlace **Log in**.

# Science



NEWS CAREERS COMMENTARY JOURNALS ▾

COVID-19

GET OUR E-ALERTS

En la sección **Log in via Shibboleth** ingresar en el campo de búsqueda “BEIC”, y luego seleccionar BEIC - ANID

## LOGIN OPTIONS

INSTITUTIONAL LOGIN	LIBRARIAN LOGIN	INDIVIDUAL LOGIN
<p>Log in via OpenAthens</p> <p>OPENATHENS LOGIN</p>	<p><b>Log in via Shibboleth</b></p> <p>Type the name of your institution</p> <p>_____</p> <p>or</p> <p>Find your Institution via Federation</p>	


El navegador se direccionará automáticamente al sitio de autenticación de BEIC. Ingresar nombre de usuario y clave, luego hacer clic en “Iniciar Sesión”.

A continuación, se redirigirá automáticamente al sitio oficial de **Science**. Si la validación es correcta, se visualizará junto a **Log In** el nombre de la institución con la cual está conectada a **Science**.



brought to you by  
CONICYT National Co... |  LOG IN

## SPRINGER

Ingresa al enlace <https://link.springer.com/>. En la parte superior derecha hacer clic en el enlace **Sign up/log in**.



SpringerLink » Sign up / Log in

Search   



Luego, hacer clic en *Access via your institution*




Welcome back. Please log in.

Email	Password
<input type="text"/>	<input type="password"/>
<a href="#">Log in</a>	<a href="#">Forgotten password?</a>
» Log in using a corporate account	
» Access via your institution	
» Problems logging in?	

En la barra de búsqueda ingresar "BEIC" y luego seleccionar de los resultados "BEIC - ANID".

Find your institution: (e.g. University College London)

[Find](#)

Remember my institution with  [SeamlessAccess](#)

[^ How SeamlessAccess works](#)

**Results:**

[BEIC - ANID](#)

Se redirigirá al sitio de autenticación, donde deberá ingresar sus datos de usuario / clave. A continuación, regresará automáticamente al sitio web de Springer.

WILEY

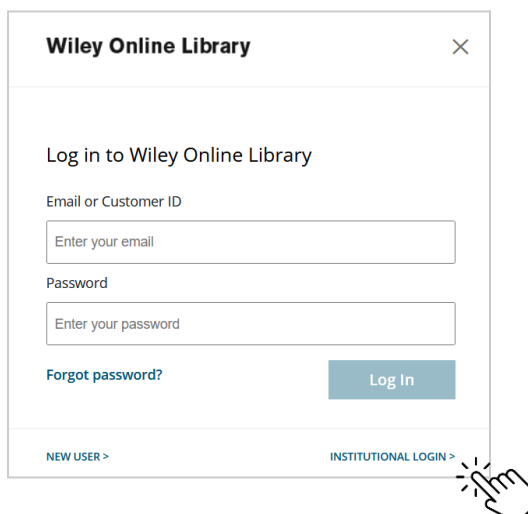
Ir al sitio <http://onlinelibrary.wiley.com> y en la parte superior derecha, hacer clic en *Log in* / *Register*

Wiley Online Library

[Login / Register](#)

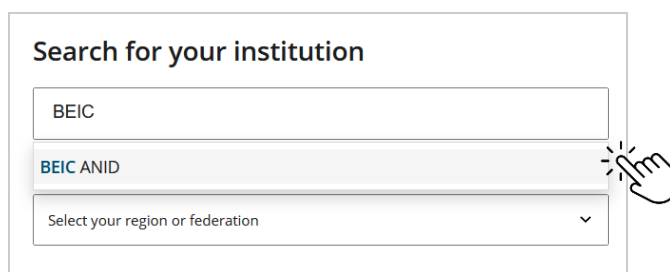


Luego, hacer clic en *Institutional Login*



The image shows a screenshot of the Wiley Online Library login page. The title is "Wiley Online Library" with a close button (X) in the top right corner. Below the title, it says "Log in to Wiley Online Library". There are two input fields: "Email or Customer ID" with the placeholder text "Enter your email", and "Password" with the placeholder text "Enter your password". Below the password field, there is a link "Forgot password?". To the right of the password field is a blue "Log In" button. At the bottom left, there is a link "NEW USER >". At the bottom right, there is a link "INSTITUTIONAL LOGIN >" which is highlighted with a hand cursor icon pointing to it.

En la siguiente página ir a la barra de búsqueda bajo el título *Search for your institution*. En la barra de búsqueda escribir BEIC ANID y se autocompletará el nombre de la institución, seleccionar la opción BEIC ANID.



The image shows a screenshot of the "Search for your institution" form. The title is "Search for your institution". There is a search input field with the text "BEIC" entered. Below the input field, there is a dropdown menu with the option "BEIC ANID" selected and highlighted. Below the dropdown menu, there is a field "Select your region or federation" with a dropdown arrow. A hand cursor icon is pointing to the "BEIC ANID" option.

Hacer clic en *Log in* y se redirigirá al sitio oficial de **Wiley**.

---

#### ACERCA DE

CINCEL es una corporación de derecho privado sin fines de lucro creada en 2003 y formada por 25 de las 30 universidades del Consejo de Rectores, la Agencia Nacional de Investigación y Desarrollo (ex Comisión Nacional de Investigación Científica y Tecnológica, Conicyt), el Instituto Antártico Chileno, el Servicio Nacional de Geología y Minería y el Ministerio de Educación.

La finalidad de CINCEL, de acuerdo con sus estatutos, es “facilitar el acceso a la información científica mediante la creación de una biblioteca de revistas científicas internacionales y de otros recursos de información para las instituciones de educación superior y/o personas jurídicas que desarrollen investigación científica y tecnológica”; considerando, además, entre sus objetivos específicos, la gestión conjunta de acceso a las publicaciones electrónicas de interés de las instituciones que la integran y el emprendimiento de acciones y proyectos tendientes a facilitar el acceso a la información científica.